

Soave (VR)

Soave tra vigneti e castelli











Sabato 18 ottobre 2025

Bella cicloescursione a Soave dove percorreremo un tratto dell'Antica Via della Lana, un itinerario immerso nel verde delle colline coltivate con viti, ulivi e ciliegi che si snoda sulla dorsale est dei Monti Lessini.

Rievoca alla memoria l'antico percorso della Lana: un sentiero utilizzato fin dall'antichità per trasportare la lana grezza negli stabilimenti delle vicine vallate e ritornare con matasse di prodotto da lavorare ai ferri per confezionare calze, maglioni e berretti. Oggi è un ideale percorso per gli amanti dello sterrato, scorrevole, sempre aperto e panoramico.

A metà del nostro giro abbandoneremo la dorsale dell'Antica Via per fare ritorno a Soave lungo il crinale opposto. Si apre quindi la parte più piacevole del giro, quella della discesa, in un'ambiente rurale e grezzo di rara bellezza, fino ad intercettare il "Sentiero dei 10 capitelli" in mezzo alle colline e ai terrazzamenti punteggiato da capitelli votivi fino a raggiungere il castello di Soave per immergersi in una vera favola.

Questo territorio è entrato a far parte della FAO, il 53esimo sito mondiale e il primo in Italia per la viticoltura, un riconoscimento dove vengono tutelati come patrimonio dell'umanità i tratti distintivi di questo ambiente: la pergola veronese, il sistema delle sistemazioni idrauliche fatto di muretti a secco e terrazzamenti, l'appassimento e il Recioto di Soave. Porta Aquila ci farà entrare nel borgo storico di Soave, ovviamente accolti da grappoli appesi alle mura storiche.

	Difficoltà MC/MC		Tempo di percorrenza 5 ore (soste escluse)
	Cartografia Tabacco 083 – scala 1:25.000 Seguirà traccia gpx		Dislivello e distanza itinerario Δ +1180 m / 40 km
	Breve descrizione del percorso Soave (VR) – Sant'Anna (Km 15) – Campiano (Km 20) – Soraihe (Km 24) – Fittà (Km 32)		
	Abbigliamento/attrezzatura Abbigliamento consigliato da bici consono alla stagione, MTB in condizioni efficienti, casco omologato obbligatorio, guanti, occhiali, scarpe idonee, kit di riparazione bici, abbigliamento anti pioggia, acqua e barrette/cibo, GPS con traccia facoltativo, pranzo al sacco.		
	Ritrovo/arrivo Ritrovo con la bici già pronti per la partenza alle ore 8.30 a Soave presso il parcheggio del cimitero di Soave inserire in google maps: https://goo.gl/maps/yfhLGuNi5yvvMJTGA (rientro ore 17.00 circa)		
	Quota di partecipazione Soci 4,00€ - Non soci 18,00€		
	Informazioni iscrizioni In segreteria nei giorni di apertura oppure attraverso la chat wa Cai Bike entro giovedì 16/10/2025		
	Direttore di cicloescursione Catia Carazzolo / 3282132571 Elisa Carotta / 3281391895	Note:	

AVVERTENZE PER LE ESCURSIONI SOCIALI

La pratica della montagna comporta dei rischi ineliminabili, chi decide di intraprendere un'escursione deve essere consapevole e di esporsi, seppur in modo minimo, ad una percentuale di rischio. Ogni partecipante deve essere responsabilmente consapevole che le personali capacità psicofisiche devono essere adeguate all'impegno richiesto per l'attività sociale a cui intende partecipare. I Referenti dell'escursione possono in ogni momento, per la sicurezza e l'incolumità del gruppo, in considerazione delle condizioni atmosferiche, delle capacità tecniche dei partecipanti o di valutazioni locali sulle condizioni del manto nevoso:

A) Adeguare o modificare il percorso programmato o, eventualmente disporre la rinuncia

B) Escludere dalla partecipazione all'escursione quanti non ritenuti idonei, per capacità o carenze di equipaggiamento.

I partecipanti hanno il dovere di tenere una condotta diligente e collaborativa attenendosi alle disposizioni dei Referenti e del Regolamento di partecipazione all'attività escursionistica sociale. In caso di inosservanza saranno, di fatto, esclusi dall'attività sociale con conseguente esonero di responsabilità degli Accompagnatori e della Sezione CAI di Rovigo. I minori devono essere accompagnati da un adulto che ne abbia la responsabilità. Il Regolamento sezionale delle escursioni è consultabile sul sito www.cairovigo.it

CLUB ALPINO ITALIANO - SEZIONE DI ROVIGO

Via G. Bruno 15, 45100 Rovigo

Orario segreteria: Mercoledì 18:30/19:30 – Giovedì

21:15/22:30

Tel 0425 21061 | E-mail info@cairovigo.it